Hilfsmittel

Wählen Sie eines der unten aufgeführten Reinigungsmittel. Was auch immer Sie verwenden, achten Sie darauf, dass es geeignet ist, Filme, Fette, Öle, eingetrocknete Flüssigkeiten oder Ablagerungen zu entfernen. Dazu gehören auch 70%iger Isopropylalkohol, FCKW-freie elektronische Kontaktreiniger mit Hexan.

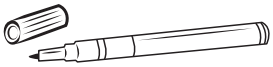

DeoxIT® Stift

Reinigungsmittel

Q-tips

Vorbereitung und Reinigung von Tablets

1. Entfernen Sie die werkseitige Hülle vom Tablet.

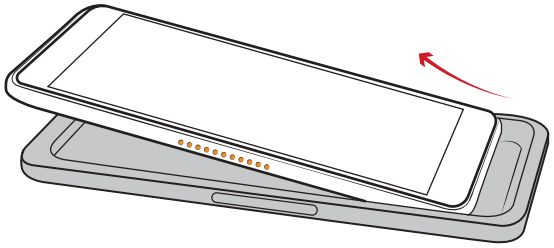

2. Nehmen Sie die Kappe Ihres DeoxIT®-Stifts ab oder befeuchten Sie das Ende Ihres Wattestäbchens mit dem Reinigungsmittel und drehen Sie es in einer kreisförmigen Bewegung gegen jedes Pogo-Pin, 2-4 Mal pro Pin. Überprüfen Sie das Pin auf Sauberkeit und wiederholen Sie den Vorgang, bis es gründlich gereinigt ist.

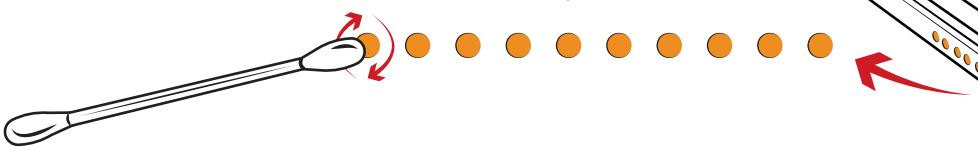

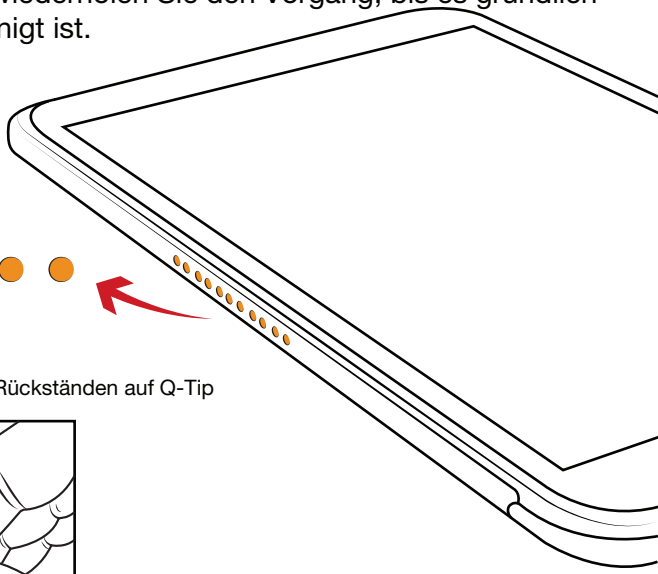

Schmutzig

Sauber



Am saubersten

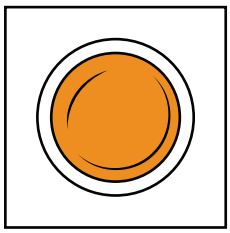

Nachweis von Rückständen auf Q-Tip

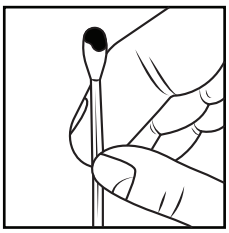

Hilfsmittel

Wählen Sie eines der unten aufgeführten Reinigungsmittel. Was auch immer Sie verwenden, achten Sie darauf, dass es geeignet ist, Filme, Fette, Öle, eingetrocknete Flüssigkeiten oder Ablagerungen zu entfernen. Dazu gehören auch 70%iger Isopropylalkohol, FCKW-freie elektronische Kontaktreiniger mit Hexan.

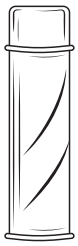

Reinigungsmittel

Q-tips

Reinigung

1. Entfernen Sie das Gerät aus der Dockingstation, um die Pogo-Pins freizulegen, die sich an der Unterseite des Docks befinden. Sprühen Sie eine moderate Menge Kontaktreiniger direkt auf die Pogo-Pins.

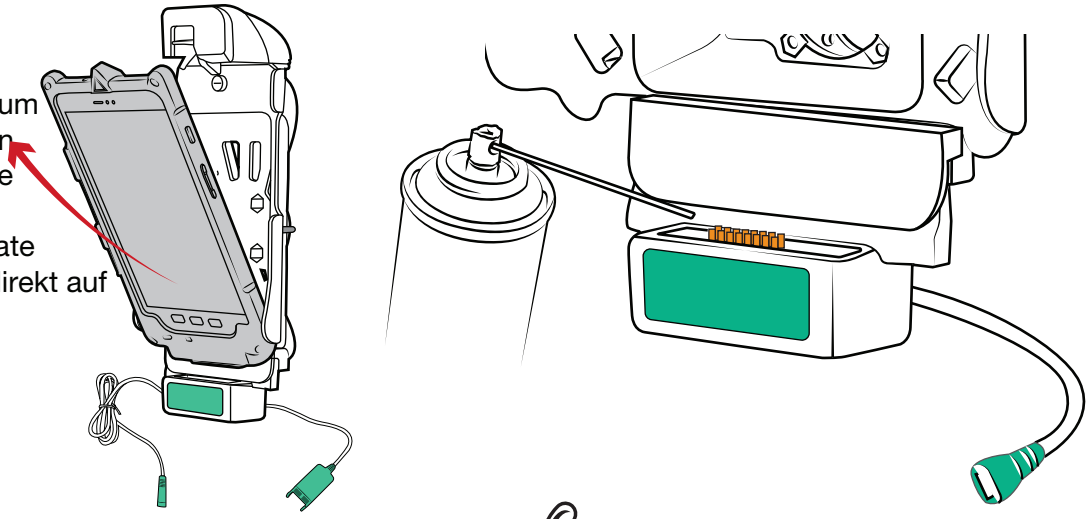

2. Nachdem Sie den Kontaktreiniger auf die Pogo-Pins gesprüht haben, wischen Sie mit einem Wattestäbchen vorsichtig zwischen allen Pins, bis alle Rückstände und überschüssiger Kontaktreiniger entfernt sind. Prüfen Sie die Pogo-Pins genau auf Sauberkeit und wiederholen Sie den Vorgang, bis sie gründlich gereinigt sind.

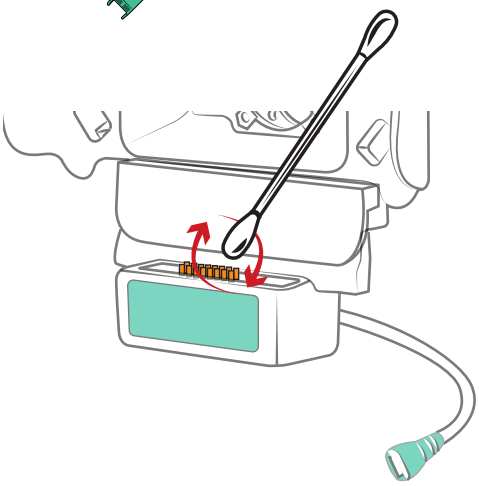

Nachweis von Rückständen auf Q-Tip

Hilfsmittel

Wählen Sie eines der unten aufgeführten Reinigungsmittel. Was auch immer Sie verwenden, achten Sie darauf, dass es geeignet ist, Filme, Fette, Öle, eingetrocknete Flüssigkeiten oder Ablagerungen zu entfernen. Dazu gehören auch 70%iger Isopropylalkohol, FCKW-freie elektronische Kontaktreiniger mit Hexan.

DeoxIT® Stift

Reinigungsmittel

Q-tips

Reinigung

Nehmen Sie die Kappe Ihres DeoxIT®-Stifts ab oder befeuchten Sie das Ende Ihres Wattestäbchens mit dem Reinigungsmittel und drehen Sie es in einer kreisförmigen Bewegung gegen jedes Pogo-Pins, 2-4 Mal pro Pin. Überprüfen Sie das Pin auf Sauberkeit und wiederholen Sie den Vorgang, bis es gründlich gereinigt ist.

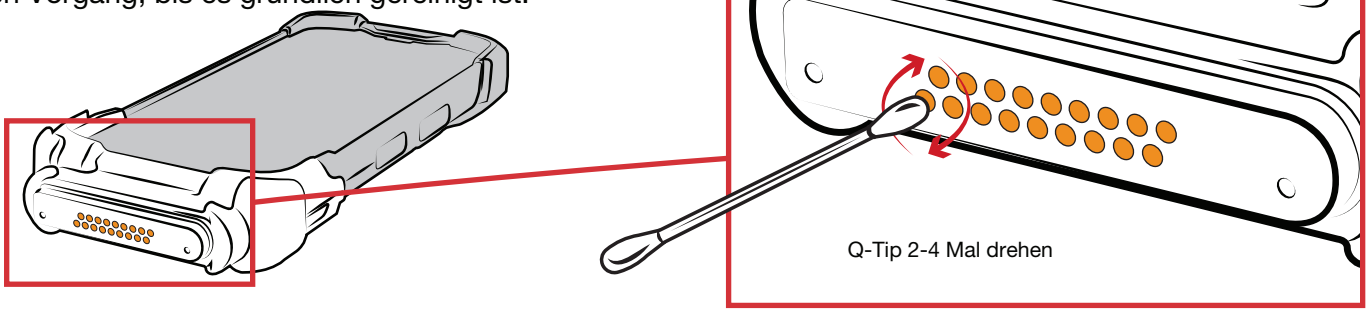

Schmutzig

Sauber



Am saubersten

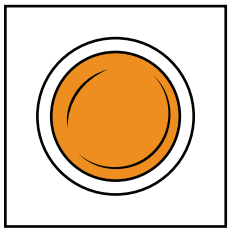

Nachweis von Rückständen auf Q-Tip

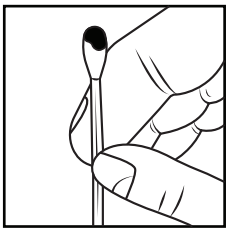

Hilfsmittel

Wählen Sie eines der unten aufgeführten Reinigungsmittel. Was auch immer Sie verwenden, achten Sie darauf, dass es geeignet ist, Filme, Fette, Öle, eingetrocknete Flüssigkeiten oder Ablagerungen zu entfernen. Dazu gehören auch 70%iger Isopropylalkohol, FCKW-freie elektronische Kontaktreiniger mit Hexan.

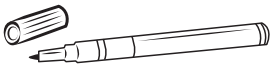

DeoxIT® Stift

Reinigungsmittel

Q-tips

Reinigung

Nehmen Sie die Kappe Ihres DeoxIT®-Stifts ab oder befeuchten Sie das Ende Ihres Wattestäbchens mit dem Reinigungsmittel und drehen Sie es in einer kreisförmigen Bewegung gegen jedes Pogo-Pin, 2-4 Mal pro Pin. Überprüfen Sie das Pin auf Sauberkeit und wiederholen Sie den Vorgang, bis es gründlich gereinigt ist.

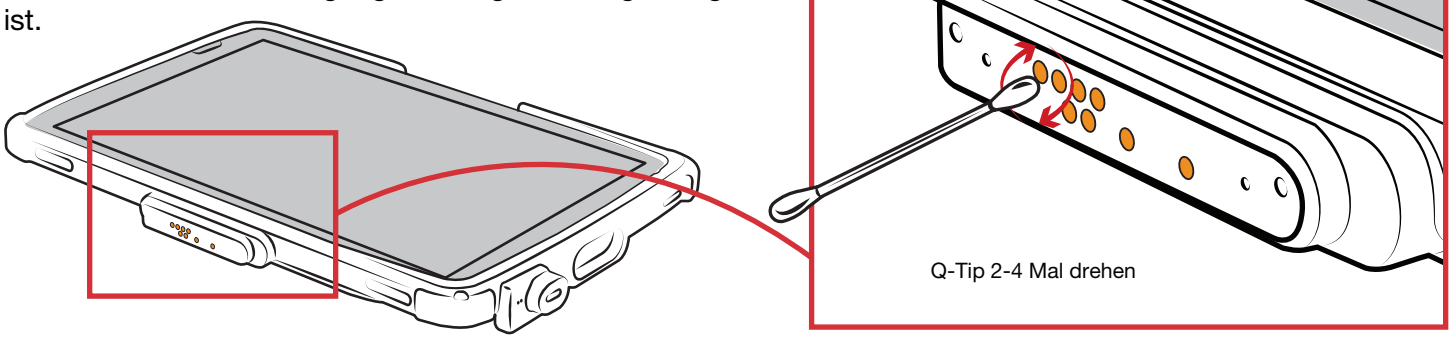

Schmutzig

Sauber



Am saubersten

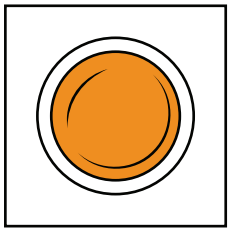

Nachweis von Rückständen auf Q-Tip

Hilfsmittel

Wählen Sie eines der unten aufgeführten Reinigungsmittel. Was auch immer Sie verwenden, achten Sie darauf, dass es geeignet ist, Filme, Fette, Öle, eingetrocknete Flüssigkeiten oder Ablagerungen zu entfernen. Dazu gehören auch 70%iger Isopropylalkohol, FCKW-freie elektronische Kontaktreiniger mit Hexan.

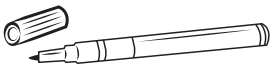

DeoxIT® Stift

Reinigungsmittel

Q-tips

Reinigung

Nehmen Sie die Kappe Ihres DeoxIT®-Stifts ab oder befeuchten Sie das Ende Ihres Wattestäbchens mit dem Reinigungsmittel und drehen Sie es in einer kreisförmigen Bewegung gegen jedes Pogo-Pin, 2-4 Mal pro Pin. Überprüfen Sie das Pin auf Sauberkeit und wiederholen Sie den Vorgang, bis es gründlich gereinigt ist.

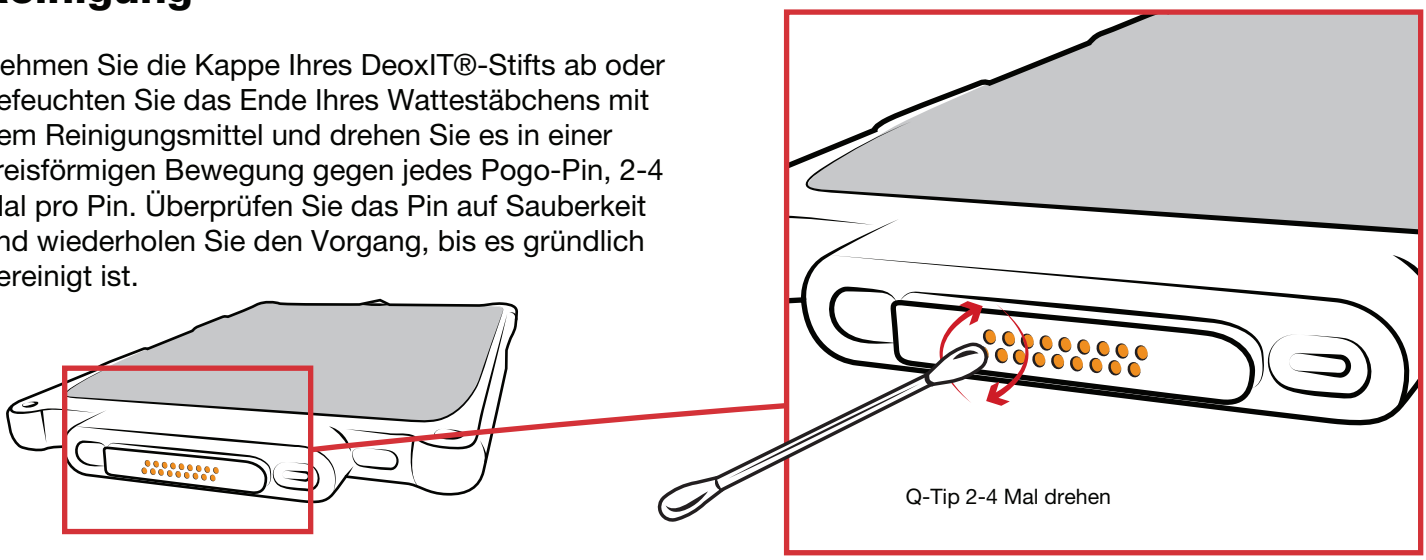

Schmutzig

Sauber



Am saubersten

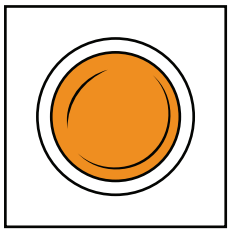

Nachweis von Rückständen auf Q-Tip

Hilfsmittel

Wählen Sie eines der unten aufgeführten Reinigungsmittel. Was auch immer Sie verwenden, achten Sie darauf, dass es geeignet ist, Filme, Fette, Öle, eingetrocknete Flüssigkeiten oder Ablagerungen zu entfernen. Dazu gehören auch 70%iger Isopropylalkohol, FCKW-freie elektronische Kontaktreiniger mit Hexan.

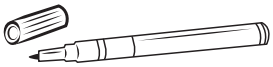

DeoxIT® Stift

Reigungsmittel

Q-tips

Reinigung

Nehmen Sie die Kappe Ihres DeoxIT®-Stifts ab oder befeuchten Sie das Ende Ihres Wattestäbchens mit dem Reinigungsmittel und drehen Sie es in einer kreisförmigen Bewegung gegen jedes Pogo-Pin, 2-4 Mal pro Pin. Überprüfen Sie das Pin auf Sauberkeit und wiederholen Sie den Vorgang, bis es gründlich gereinigt ist.

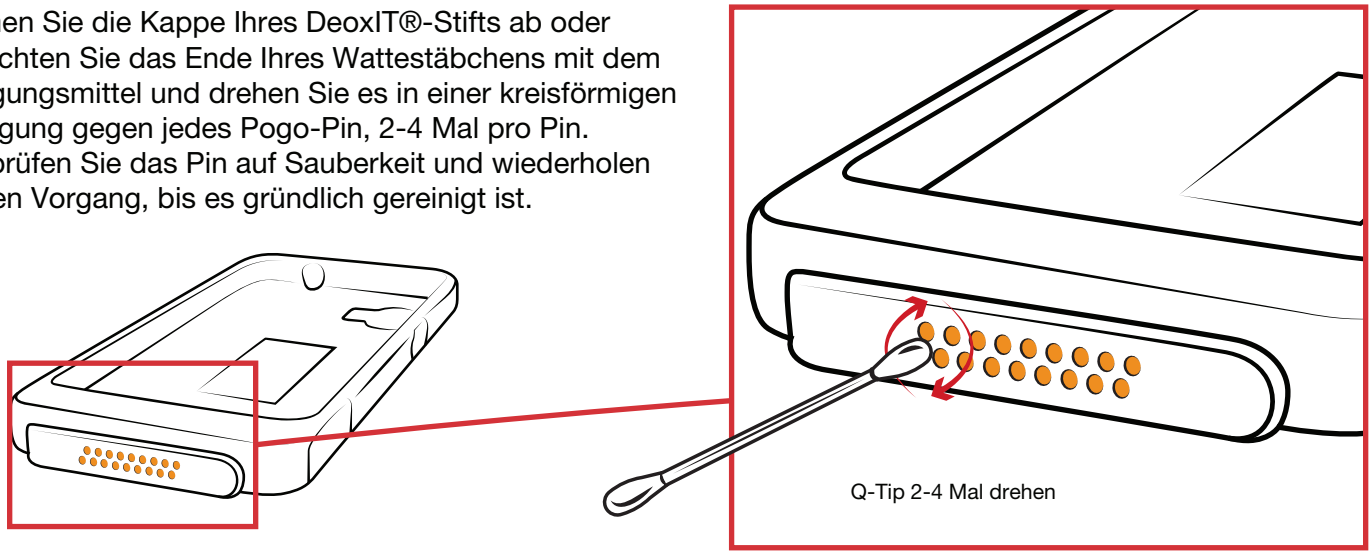

Schmutzig

Sauber



Am saubersten

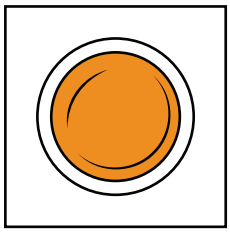

Nachweis von Rückständen auf Q-Tip